



Manual de aplicação da marca

Sumário

- 02. Apresentação
- 03. Sobre o logo
- 04. Aplicação sobre fundos
- 05. Uso incorreto do logo
- 06. Espaçamento
- 07. Tamanhos
- 08. Onde posicionar
- 09. Paleta de cores
- 11. Tipografia
- 12. Dúvidas

Apresentação

O nosso logo é um símbolo poderoso do que fazemos todos os dias: levar a melhor experiência em saúde para as pessoas com apenas um beep!

Este manual traz algumas regras para garantirmos a integridade da nossa identidade visual em qualquer comunicação.



Sobre o logo

Posso usar só o coração?

Para materiais externos, apenas o logo completo deve ser utilizado. Para materiais exclusivamente internos, a versão reduzida (só o coração) pode ser utilizada.

Posso usar só o “beep!”?

Não. O logo da Beep é formado por um elemento estilizado em formato de coração e o nome da empresa. Os dois elementos nunca devem ser separados.

Versão completa




Versão reduzida



Completa negativa



Reduzida negativa



Aplicação sobre fundos

 <p>Não aplique logo branco sobre fundo claro</p>	 <p>Não aplique logo verde sobre fundo verde</p>	 <p>Não aplique nenhum logo sobre fundo colorido</p>	 <p>Em fundos claros, utilize o logo verde</p>	 <p>Em fundos verdes, utilize o logo branco</p>	 <p>Em fundos escuros, utilize o logo branco</p>
 <p>Ao aplicar o logo sobre uma imagem, escolha sempre uma área que preserve a legibilidade</p>	 <p>Camada preto 50%</p> <p>Não havendo áreas limpas na imagem, utilize uma camada preta de 50% de opacidade para aplicação do logo branco</p>	 <p>Camada branco 75%</p> <p>Não havendo áreas limpas na imagem, utilize uma camada branca de 75% de opacidade para aplicação do logo verde</p>			

Uso incorreto do logo

 <p>Não contornar</p>	 <p>Não aplicar efeitos</p>	 <p>Não deformar</p>	 <p>Não escrever</p>	 <p>Não acrescentar textos</p>
 <p>Não entortar</p>	 <p>Não acrescentar elementos</p>	 <p>Não colorir</p>	 <p>Não remover elementos</p>	 <p>Não aplicar gradiente ou texturas</p>

Espaçamento

Deixe o logo respirar

Mantenha sempre a medida do elemento cruz como referência de distanciamento de outros elementos e das margens do documento.



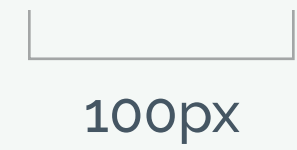
Exemplo:



Tamanhos


Mínimos sugeridos, prezando pela legibilidade do logo

Mobile: 100px



100px

Web: 150px



150px

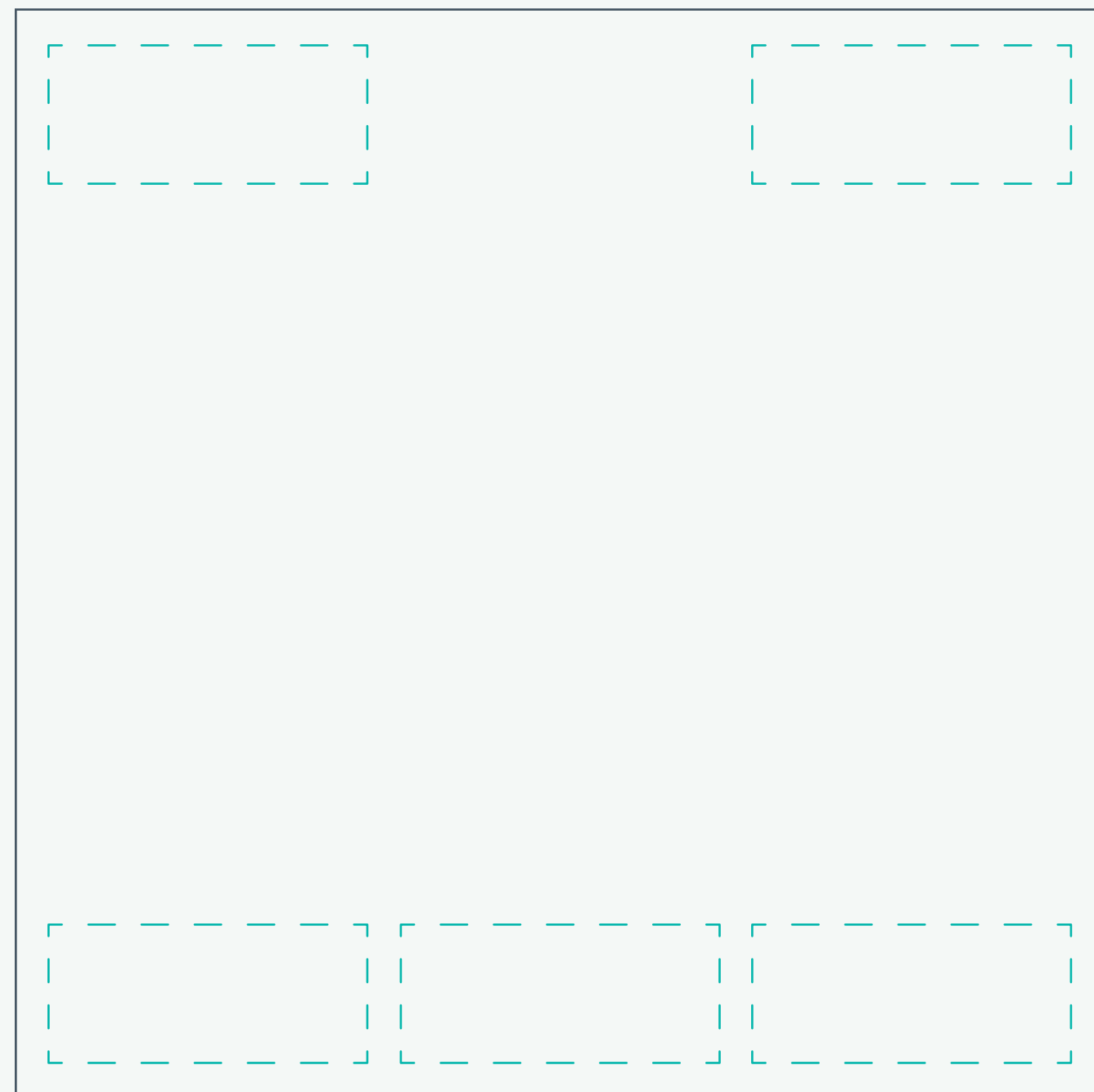
Web: 150px



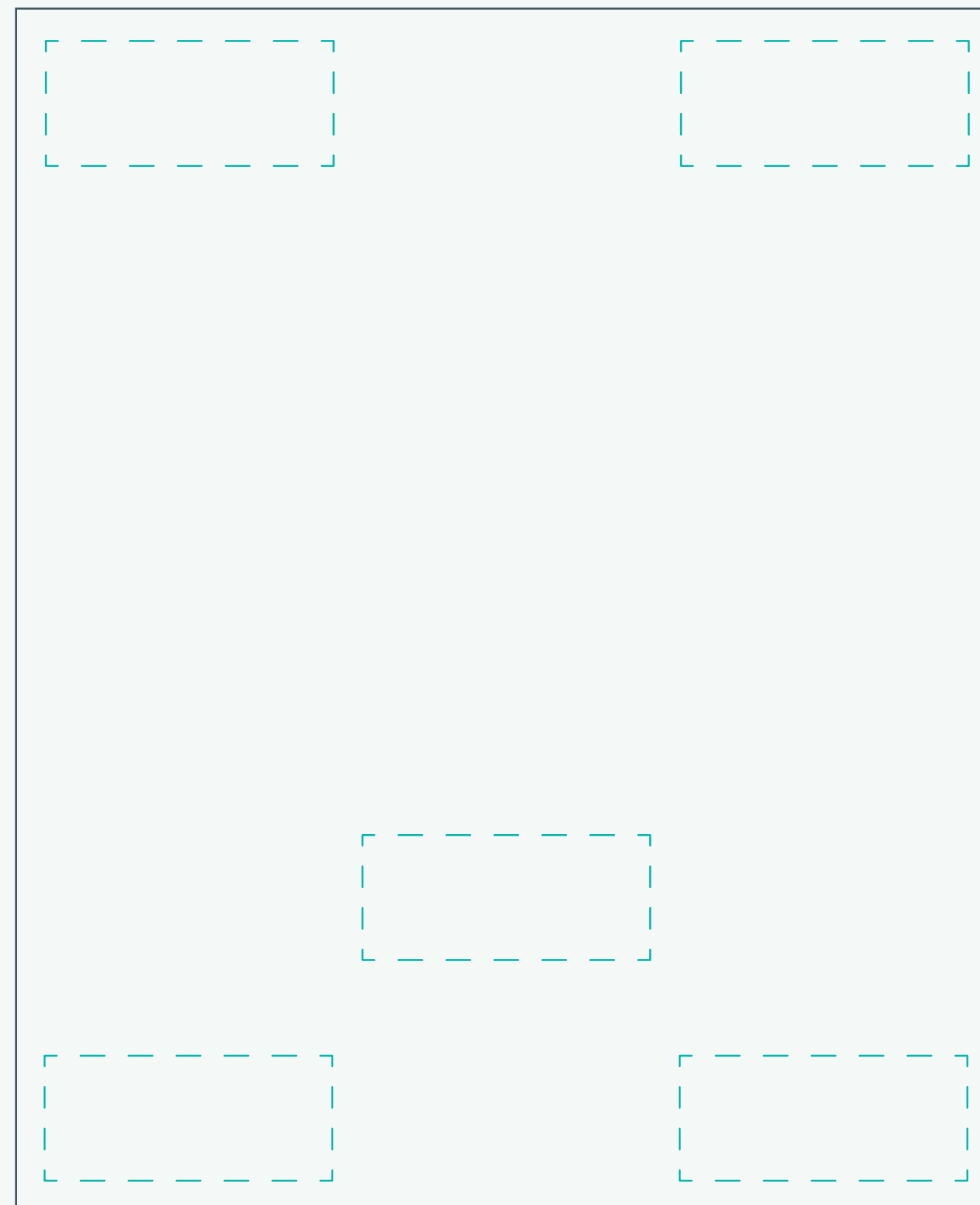
150px

Onde posicionar o logo

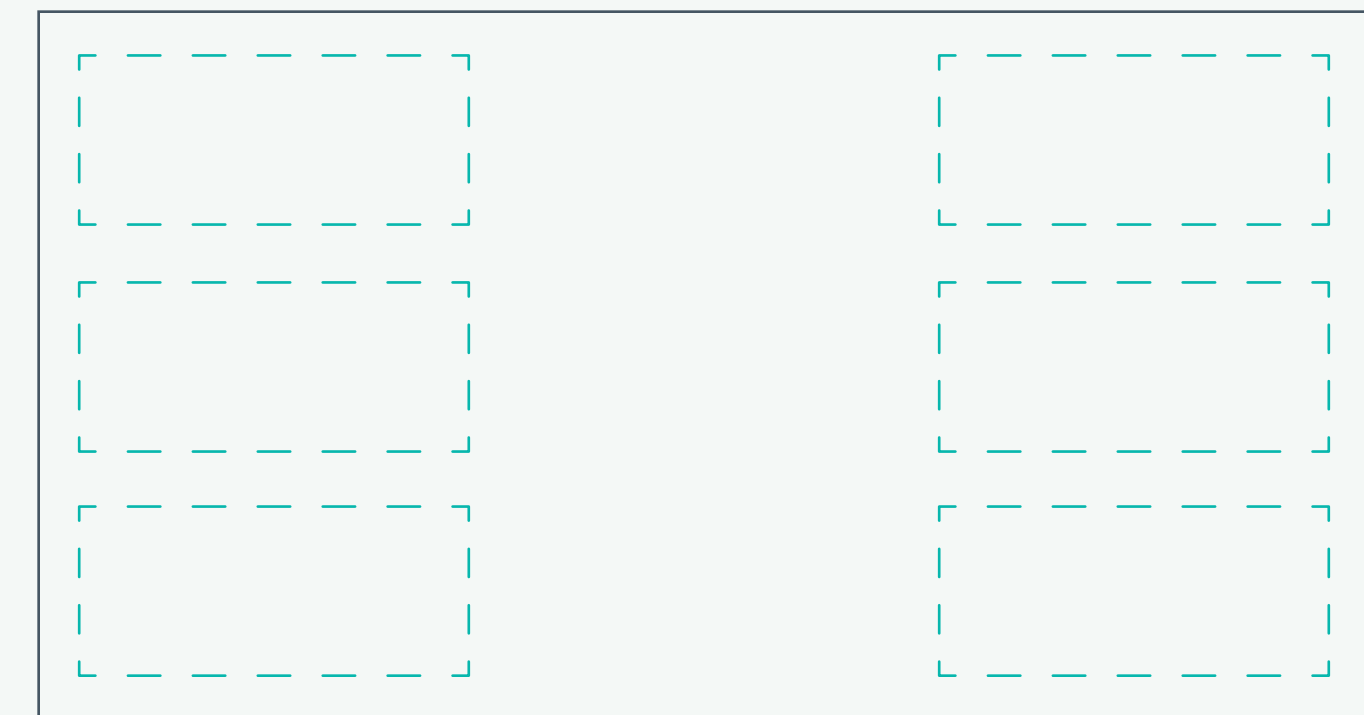
Em documentos quadrados:



Em documentos verticais:



Em documentos horizontais:











Paleta de cores

Verde Beep



Paleta de cores

	C 76 R 0 M 0 G 175 Y 39 B 170 K 0 PANTONE 326C #00AFAA		C 0 M 41 Y 94 K 0 R 251 G 166 B 0 #FBA600
	C 66 R 77 M 3 G 183 Y 32 B 184 K 0 #4DB7B8		C 0 M 58 Y 97 K 0 R 246 G 131 B 0 #F68300
	C 84 R 0 M 28 G 123 Y 51 B 120 K 14 #007B78		C 0 M 70 Y 98 K 0 R 243 G 101 B 8 #F36508
			C 0 M 85 Y 95 K 0 R 241 G 63 B 17 #F13F11
			C 2 M 98 Y 97 K 0 R 225 G 21 B 21 #E11515
			C 12 M 9 Y 10 K 0 R 229 G 229 B 229 #E5E5E5
			C 69 M 50 Y 41 K 31 R 79 G 94 B 105 #4F5E69

Tipografia

Raleway

Regular | Medium | Semi Bold | Bold | Extra Bold | Black

Gazeta publica hoje breve nota de faxina na quermesse.

Gazeta publica hoje breve nota de faxina na quermesse.
Gazeta publica hoje breve nota de faxina na quermesse.
Gazeta publica hoje breve nota de faxina na quermesse.
Gazeta publica hoje breve nota de faxina na quermesse.
Gazeta publica hoje breve nota de faxina na quermesse.
Gazeta publica hoje breve nota de faxina na quermesse.

Gazeta publica hoje breve nota de faxina na quermesse.
Gazeta publica hoje breve nota de faxina na quermesse.
Gazeta publica hoje breve nota de faxina na quermesse.
Gazeta publica hoje breve nota de faxina na quermesse.
Gazeta publica hoje breve nota de faxina na quermesse.
Gazeta publica hoje breve nota de faxina na quermesse.

Alguma dúvida?

Envie um e-mail para marketing@beepsaude.com.br